




H. AYUNTAMIENTO CONSTITUCIONAL DE TUXTLA GUTIÉRREZ, CHIS  
 ESTADO DE SITUACIÓN FINANCIERA  
 Al 30/06/2013  
 ( P E S O S )

ESF-XVII  
 FECHA 25 / 02 / 2014  
 HOJA 1 DE 2

	PARCIAL	TOTAL
<b>ACTIVO</b>		
<b>CIRCULANTE</b>		
EFFECTIVO	110,000.00	
BANCOS/TESORERIA	46,627,037.86	
INVERSIONES TEMPORALES (HASTA 3 MESES)	235,988,784.31	
DEUDORES DIVERSOS POR COBRAR A CORTO PLAZO	113,643,943.64	
OTROS DERECHOS A RECIBIR EFECTIVO O EQUIVALENTES A CORTO PLAZO	828,025.43	
ANTICIPO A PROVEEDORES POR ADQUISICION DE BIENES Y PRESTACION DE SERVICIOS A CORTO PLAZO	12,189,098.68	
ANTICIPO A CONTRATISTAS POR OBRAS PUBLICAS A CORTO PLAZO	67,376,960.06	
VALORES EN GARANTIA	6,983,731.00	
OPERACIONES EN PROCESO DE REGULARIZACION PRESUPUESTAL	132,797,333.35	
CREDITOS A BENEFICIARIOS DE PROGRAMAS	1,386,874.33	
Suma de Activo Circulante	617,931,788.66	
<b>NO CIRCULANTE</b>		
TERRENOS	1,386,194.70	
CONSTRUCCIONES EN PROCESO EN BIENES DE DOMINIO PUBLICO	469,280,015.64	
CONSTRUCCIONES EN PROCESO EN BIENES PROPIOS	24,185,784.19	
OTROS BIENES INMUEBLES	6,328,000.00	
MOBILIARIO Y EQUIPO DE ADMINISTRACION	2,063,660.04	
MOBILIARIO Y EQUIPO EDUCACIONAL Y RECREATIVO	252,690.25	
EQUIPO E INSTRUMENTAL MEDICO Y DE LABORATORIO	11,716.00	
EQUIPO DE TRANSPORTE	45,297,177.46	
MAQUINARIA, OTROS EQUIPOS Y HERRAMIENTAS	236,113.02	
COLECCIONES, OBRAS DE ARTES Y OBJETOS VALIOSOS	11,919.72	
SOFTWARE	58,116.00	
Suma de Activo No Circulante	549,111,387.02	
<b>SUMA EL ACTIVO TOTAL</b>		1,167,043,175.68
<b>PASIVOS</b>		
<b>CIRCULANTE</b>		
SERVICIOS PERSONALES POR PAGAR A CORTO PLAZO	11,090,553.32	
PROVEEDORES POR PAGAR A CORTO PLAZO	112,546,937.54	
CONTRATISTAS POR OBRAS PUBLICAS POR PAGAR A CORTO PLAZO	1,358,687.72	
RETENCIONES Y CONTRIBUCIONES POR PAGAR A CORTO PLAZO	52,500,505.70	
OTRAS CUENTAS POR PAGAR A CORTO PLAZO	3,800,645.13	
OTROS PASIVOS DIFERIDOS A CORTO PLAZO	48,077,303.77	
OTROS PASIVOS CIRCULANTES	53,646,041.82	
Suma de Pasivo Circulante	283,020,675.00	
<b>NO CIRCULANTE</b>		
PRESTAMOS A LA DEUDA PUBLICA INTERNA POR PAGAR A LARGO PLAZO	404,309,776.57	
Suma de Pasivos No Circulante	404,309,776.57	
<b>SUMA EL PASIVO TOTAL</b>		687,330,451.57
<b>HACIENDA PUBLICA</b>		
<b>PATRIMONIO CONTRIBUIDO</b>		
DONACIONES DE CAPITAL	-245,330,281.98	
Suma Hacienda Pública / Patrimonio Contribuido	-245,330,281.98	
<b>PATRIMONIO GENERADO</b>		
RESULTADOS DE EJERCICIO (AHORRO / DESAHORRO)	140,844,638.70	
RESULTADOS DE EJERCICIO ANTERIORES	664,892,924.41	
CAMBIOS POR ERRORES CONTABLES	-80,694,557.02	
Suma Hacienda Pública / Patrimonio Generado	725,043,006.09	
<b>SUMA LA HACIENDA PUBLICA</b>		479,712,724.11
<b>SUMA EL PASIVO Y LA HACIENDA PUBLICA</b>		1,167,043,175.68

ELABORÓ  
  
 C.P. SALVADOR BETANZOS SOLIS  
 TESORERO

REVISÓ  
  
 ARQ. EDUARDO RAMON SUAREZ GARCIA  
 SINDICO

AUTORIZÓ  
  
 LIC. SAMUEL TOLEDO CORDOVA TOLEDO  
 PRESIDENTE

	PARCIAL	TOTAL
<b>ORDEN</b>		
<b>CUENTAS DE ORDEN CONTABLES</b>		
FIANZAS Y GARANTIAS RECIBIDAS POR DEUDAS A COBRAR	333,256,144.97	
FIANZAS Y GARANTIAS RECIBIDAS	333,256,144.97	
<b>CUENTAS DE ORDEN PRESUPUESTAL DE INGRESOS</b>		
LEY DE INGRESOS ESTIMADA	1,363,367,512.73	
LEY DE INGRESOS POR EJECUTAR	595,474,405.35	
LEY DE INGRESOS RECAUDADA	787,896,107.38	
<b>CUENTAS DE ORDEN PRESUPUESTAL DE EGRESOS</b>		
PRESUPUESTO DE EGRESOS APROBADO	1,020,785,958.07	
PRESUPUESTO DE EGRESOS POR EJERCER	743,565,981.56	
MODIFICACIONES AL PRESUPUESTO DE EGRESOS APROBADO	983,070,771.07	
PRESUPUESTO DE EGRESOS COMPROMETIDO	727,934,838.01	
PRESUPUESTO DE EGRESOS DEVENGADO	2,764,091.55	
PRESUPUESTO DE EGRESOS PAGADO	529,591,818.02	

ELABORÓ

REVISÓ

AUTORIZÓ

C.P. SALVADOR BETANZOS SOLIS

ARQ. EDUARDO RAMÓN SUAREZ GARCIA

LIC. SAMUEL TOLEDO CORDOVA TOLEDO

TESORERO

SÍNDICO

PRESIDENTE

**INGRESOS Y OTROS BENEFICIOS**

**INGRESOS DE GESTIÓN**

**IMPUESTOS**

120,699,185.30

IMPUESTOS SOBRE LOS INGRESOS

84,354.85

IMPUESTOS SOBRE EL PATRIMONIO

119,764,830.45

**DERECHOS**

23,419,950.38

DERECHOS POR EL USO, GOCE, APROVECHAMIENTO O EXPLOTACIÓN DE BIENES DE DOMINIO PÚBLICO

8,635,190.74

DERECHOS POR PRESTACIÓN DE SERVICIOS

6,167,599.95

OTROS DERECHOS

8,617,159.69

**PRODUCTOS DE TIPO CORRIENTE**

4,817,120.30

PRODUCTOS DERIVADOS DEL USO Y APROVECHAMIENTO DE BIENES NO SUJETOS A RÉGIMEN DE DOMINIO PÚBLICO

1,020,618.05

OTROS PRODUCTOS QUE GENERAN INGRESOS CORRIENTES

3,796,502.25

**APROVECHAMIENTOS DE TIPO CORRIENTE**

23,141,481.25

MULTAS

5,795,786.84

APROVECHAMIENTOS POR APORTACIONES Y COOPERACIONES

100,000.00

ACCESORIOS DE APROVECHAMIENTOS

2,870,301.47

OTROS APROVECHAMIENTOS

14,375,392.94

**INGRESOS NO COMPRENDIDOS EN LAS FRACCIONES DE LA LEY DE INGRESOS**

1,865,609.77

CONTRIBUCIONES DE MEJORAS, DERECHOS, PRODUCTOS Y APROVECHAMIENTOS NO COMPRENDIDOS EN LAS FRACCIONES DE LA LEY DE INGRESOS CAUSADOS EN EJERCICIOS FISCALES ANTERIORES PENDIENTES DE LIQUIDACIÓN O PAGO

1,865,609.77

**Total de Ingresos de Gestión**

**173,853,347.00**

**PARTICIPACIONES, APORTACIONES, TRANSFERENCIAS, ASIGNACIONES, SUBSIDIO**

**PARTICIPACIONES Y APORTACIONES**

548,579,074.13

PARTICIPACIONES

399,744,829.08

APORTACIONES

148,834,245.05

**TRANSFERENCIAS, ASIGNACIONES, SUBSIDIOS Y OTRAS AYUDAS**

45,463,686.25

SUBSIDIOS Y SUBVENCIONES

45,463,686.25

**Total de Participaciones, Aportaciones, Transferencias, Asignaciones, Subsidios y Otras Ayudas**

**594,042,760.38**

**TOTAL INGRESOS Y OTROS BENEFICIOS**

**767,896,107.38**

**GASTOS Y OTRAS PÉRDIDAS**

**GASTOS DE FUNCIONAMIENTO**

**SERVICIOS PERSONALES**

252,859,015.74

REMUNERACIONES AL PERSONAL DE CARÁCTER PERMANENTE

124,415,981.59

REMUNERACIONES AL PERSONAL DE CARÁCTER TRANSITORIO

72,464,504.55

REMUNERACIONES ADICIONALES Y ESPECIALES

30,425,561.47

C.P. SALVADOR BETANZOS  
SOLÍS  
TESORERO

ARQ. EDUARDO RAMÓN  
SUÁREZ GARCÍA  
SÍNDICO

LIC. SAMUEL TOLEDO  
CORDOVA TOLEDO  
PRESIDENTE

**SEGURIDAD SOCIAL**

SEGURIDAD SOCIAL	38,000.00
OTRAS PRESTACIONES SOCIALES Y ECONÓMICAS	22,114,779.75
PAGO DE ESTÍMULOS A SERVIDORES PÚBLICOS	3,400,188.38

**MATERIALES Y SUMINISTROS**

38,821,318.51

MATERIALES DE ADMINISTRACIÓN, EMISIÓN DE DOCUMENTOS Y ARTÍCULOS OFICIALES	1,919,372.28
ALIMENTOS Y UTENSILIOS	603,758.94
MATERIALES Y ARTÍCULOS DE CONSTRUCCIÓN Y REPARACIÓN	2,089,472.21
PRODUCTOS QUÍMICOS, FARMACÉUTICOS Y DE LABORATORIO	18,730,925.00
COMBUSTIBLES, LUBRICANTES Y ADITIVOS	12,533,593.56
VESTUARIO, BLANCOS, PRENDAS DE PROTECCIÓN Y ARTÍCULOS DEPORTIVOS	1,116,658.66
HERRAMIENTAS, REFACCIONES Y ACCESORIOS MENORES	1,827,537.86

**SERVICIOS GENERALES**

83,580,975.34

SERVICIOS BÁSICOS	24,179,176.22
SERVICIOS DE ARRENDAMIENTO	2,447,687.47
SERVICIOS PROFESIONALES, CIENTÍFICOS, TÉCNICOS Y OTROS SERVICIOS	43,108,094.67
SERVICIOS FINANCIEROS, BANCARIOS Y COMERCIALES	4,512,640.30
SERVICIOS DE INSTALACIÓN, REPARACIÓN, MANTENIMIENTO Y CONSERVACIÓN.	2,114,232.28
SERVICIOS DE COMUNICACIÓN SOCIAL Y PUBLICIDAD	2,026,502.20
SERVICIOS DE TRASLADO Y VIÁTICOS	380,267.72
SERVICIOS OFICIALES	1,934,383.61
OTROS SERVICIOS GENERALES	2,877,990.87

**BIENES MUEBLES, INMUEBLES E INTANGIBLES**

32,385.22

MOBILIARIO Y EQUIPO DE ADMINISTRACIÓN	19,144.02
MOBILIARIO Y EQUIPO EDUCACIONAL Y RECREATIVO	11,246.00
MAQUINARIA, OTROS EQUIPOS Y HERRAMIENTAS	1,995.20

Total de Gastos de Funcionamiento

375,293,694.81

**TRANSFERENCIAS, ASIGNACIONES, SUBSIDIOS Y OTRAS AYUDAS****SUBSIDIOS Y SUBVENCIONES**

34,452,816.70

SUBSIDIO	34,452,816.70
----------	---------------

**AYUDAS SOCIALES**

9,430,476.68

AYUDAS SOCIALES A PERSONAS	9,139,076.68
----------------------------	--------------

BECAS	251,400.00
-------	------------


AYUDAS SOCIALES A INSTITUCIONES	40,000.00
---------------------------------	-----------


**PENSIONES Y JUBILACIONES**

1,690,792.97

PENSIONES	1,690,792.97
-----------	--------------

  
C.P. SALVADOR BETANZOS  
SOLÍS  
TESORERO


  
ARQ. EDUARDO RAMON  
SUAREZ GARCIA  
SINDICO


  
LIC. SAMUEL TOLEDO  
CORDOVA TOLEDO  
PRESIDENTE

TRANSFERENCIAS AL SECTOR PRIVADO EXTERNO

Total de Transferencias, Asignaciones, Subsidios y Otras Ayudas	45,574,086.35
<b>INTERESES, COMISIONES Y OTROS GASTOS DE LA DEUDA PÚBLICA</b>	
INTERESES DE LA DEUDA PÚBLICA	16,755,236.91
INTERESES DE LA DEUDA PÚBLICA INTERNA	16,755,236.91
COMISIONES DE LA DEUDA PÚBLICA	228,555.99
COMISIONES DE LA DEUDA PÚBLICA INTERNA	228,555.99
ADEUDOS DE EJERCICIOS FISCALES ANTERIORES	62,939,041.58
ADEUDOS DE EJERCICIOS FISCALES ANTERIORES (ADEFAS)	62,939,041.58
Total de Intereses, Comisiones y Otros Gastos de la Deuda Pública	79,922,834.48
<b>OTROS GASTOS Y PERDIDAS EXTRAORDINARIAS</b>	
OTROS GASTOS	46,218,972.26
GASTOS DE EJERCICIOS ANTERIORES	46,218,972.26
Total de Otros Gastos y Pérdidas Extraordinarias	46,218,972.26
<b>INVERSIÓN PÚBLICA</b>	
GASTOS DE OBRA PÚBLICA	80,041,880.78
OBRA PÚBLICA EN BIENES DE DOMINIO PÚBLICO	78,760,527.19
PROYECTOS PRODUCTIVOS Y ACCIONES DE FOMENTO	1,281,353.59
Total de Inversión Pública	80,041,880.78
TOTAL GASTOS Y OTRAS PERDIDAS	627,051,468.68
AHORRO O DESAHORRO NETO DEL EJERCICIO	140,844,638.70

  
 C.P. SALVADOR BETANZOS  
 SOLÍS  
 TESORERO

  
 ARO. EDUARDO RAMÓN  
 SUÁREZ GARCÍA  
 SINDICO

  
 LIC. SAMUEL TOLEDO  
 CORDOVA TOLEDO  
 PRESIDENTE

H. AYUNTAMIENTO CONSTITUCIONAL DE TUXTLA GUTIÉRREZ, CHIS  
 ESTADO DE VARIACIONES EN LA HACIENDA PUBLICA  
 Al 30/06/2013

EVHPP-XXI  
 FECHA 25/02/2014  
 HOJA 1 DE 1

CONCEPTO	HACIENDA PUBLICA / PATRIMONIO CONTRIBUIDO	HACIENDA PUBLICA / PATRIMONIO GENERADO DE EJERCICIOS ANTERIORES	HACIENDA PUBLICA / PATRIMONIO GENERADO DE	AJUSTES POR CAMBIO DE VALORES	TOTAL
HACIENDA PUBLICA/PATRIMONIO NETO AL FINAL DEL EJERCICIO ANTERIOR					664,892,924.41
VARIACIONES DE LA HACIENDA PUBLICA/PATRIMONIO NETO DEL EJERCICIO		664,892,924.41			
RESULTADO DEL EJERCICIO (AHORRO/DESAHORRO)		290,214,315.61			
RESULTADOS DE EJERCICIOS ANTERIORES		374,678,608.80			
HACIENDA PUBLICA/PATRIMONIO NETO AL FINAL DEL EJERCICIO					-326,024,839.00
PATRIMONIO NETO INICIAL AJUSTADO DEL EJERCICIO	-245,330,281.98				
DONACIONES DE CAPITAL	-245,330,281.98				
RESULTADO DEL EJERCICIO (AHORRO/DESAHORRO)			-290,214,315.61		
RESULTADO DEL EJERCICIO (AHORRO/DESAHORRO)			-290,214,315.61		
RESULTADOS DE EJERCICIOS ANTERIORES			290,214,315.61		
RECTIFICACIONES DE RESULTADOS DE EJERCICIOS ANTERIORES			-80,694,557.02		
CAMBIOS POR ERRORES CONTABLES			-80,694,557.02		
TOTAL					338,868,085.41

ELABORÓ

C.P. SALVADOR BETANZOS SOLIS

TESORERO

REVISÓ

ARQ. EDUARDO RAMÓN SUAREZ GARCÍA

SINDICO

AUTORIZÓ

LIC. SAMUEL TOLEDO CORDOVA TOLEDO

PRESIDENTE

## FLUJO DE EFECTIVO DE LAS ACTIVIDADES DE GESTION

## ORIGEN

INGRESOS DE GESTIÓN		173,853,347.00
IMPUESTOS	120,609,185.30	
DERECHOS	23,413,950.36	
PRODUCTOS DE TIPO CORRIENTE	4,817,120.30	
APROVECHAMIENTOS DE TIPO CORRIENTE	23,141,481.25	
INGRESOS NO COMPRENDIDOS EN LAS FRACCIONES DE LA LEY DE INGRESOS	1,865,609.77	
PARTICIPACIONES Y APORTACIONES		602,225,115.95
PARTICIPACIONES	399,744,829.08	
APORTACIONES	148,834,245.05	
RECURSOS AJENOS	53,646,041.82	
TRANSFERENCIAS, ASIGNACIONES, SUBSIDIOS Y OTRAS AYUDAS		45,463,686.25
SUBSIDIOS Y SUBVENCIONES	45,463,686.25	
	<b>Suma Origen</b>	<b>821,542,149.20</b>

## APLICACIÓN


GASTOS DE FUNCIONAMIENTO		375,293,694.81
SERVICIOS PERSONALES	252,859,015.74	
MATERIALES Y SUMINISTROS	38,821,318.51	
SERVICIOS GENERALES	83,580,975.34	
BIENES MUEBLES, INMUEBLES E INTANGIBLES	32,385.22	
TRANSFERENCIAS, ASIGNACIONES, SUBSIDIOS Y OTRAS AYUDAS		45,574,086.35
SUBSIDIOS Y SUBVENCIONES	34,452,816.70	
AYUDAS SOCIALES	9,430,476.68	
PENSIONES Y JUBILACIONES	1,690,792.97	
OTROS GASTOS Y PERDIDAS EXTRAORDINARIAS		46,218,972.26
OTROS GASTOS	46,218,972.26	
RETENCIONES Y CONTRIBUCIONES POR PAGAR A CORTO PLAZO		52,500,505.70
DEUDORES DIVERSOS POR COBRAR A CORTO PLAZO		113,643,943.64
GASTOS A COMPROBAR	5,335,023.18	
PRÉSTAMOS A FUNCIONARIOS Y EMPLEADOS	9,269,898.77	
RESPONSABILIDADES	66,121,032.65	
CRÉDITOS SUJETOS A RESOLUCIÓN JUDICIAL VIRTUALES	52,740.58	
DESCUENTOS POR PAGO DE DEUDA PÚBLICA	32,420,295.52	
DESCUENTOS POR PAGO DE DEUDA PÚBLICA	444,952.94	
DERECHOS A RECIBIR BIENES O SERVICIOS		79,566,058.74
ANTICIPO A PROVEEDORES POR ADQUISICIÓN DE BIENES Y PRESTACIÓN DE SE	12,189,098.68	
ANTICIPO A PROVEEDORES POR ADQUISICIÓN DE BIENES INMUEBLES Y MUEBL	0.00	
ANTICIPO A CONTRATISTAS POR OBRAS PÚBLICAS A CORTO PLAZO	67,376,960.06	
OPERACIONES EN PROCESO DE REGULARIZACIÓN PRESUPUESTAL		132,797,333.35
	<b>Suma Aplicación</b>	<b>845,594,594.85</b>

FLUJO NETO DE EFECTIVO DE LAS ACTIVIDADES DE GESTIÓN

-24,052,445.65

  
C.P. SALVADOR BETANZOS  
SOLÍS  
TESORERO

  
ARQ. EDUARDO RAMÓN  
SUÁREZ GARCÍA  
SÍNDICO

  
LIC. SAMUEL TOLEDO  
CORDOVA TOLEDO  
PRESIDENTE

**FLUJO EFECTIVO DE LAS ACTIVIDADES DE INVERSIÓN**

**APLICACIÓN**

ADQUISICIÓN DE BIENES MUEBLES, INMUEBLES E INTANGIBLES	11,670,250.68
CONSTRUCCIONES EN PROCESO EN BIENES DE DOMINIO PÚBLICO	-28,294,155.84
PROYECTOS PRODUCTIVOS Y ACCIONES DE FOMENTO	1,281,353.59
<b>Suma Aplicación</b>	<b>-15,342,551.57</b>

**FLUJO NETO DE EFECTIVO DE LAS ACTIVIDADES DE INVERSIÓN** **-15,342,551.57**

**FLUJO DE EFECTIVO DE LAS ACTIVIDADES DE FINANCIAMIENTO**

**ORIGEN**


DEUDA PÚBLICA INTERNA POR PAGAR A LARGO PLAZO	404,309,776.57
<b>Suma Origen</b>	<b>404,309,776.57</b>

**APLICACIÓN**


INTERESES, COMISIONES Y OTROS GASTOS DE LA DEUDA PÚBLICA	79,922,834.48
<b>Suma Aplicación</b>	<b>79,922,834.48</b>

**FLUJO NETO DE EFECTIVO DE LAS ACTIVIDADES DE FINANCIAMIENTO** **324,386,942.09**

**INCREMENTO / DISMINUCIÓN NETA EN EL EFECTIVO Y EQUIVALENTES AL EFECTIVO** **284,991,944.87**

  
 C.P. SALVADOR RETANZOS  
 SOLÍS  
 TESORERO

  
 ARQ. EDUARDO RAMON  
 SUÁREZ GARCÍA  
 SINDICO

  
 LIC. SAMUEL TOLEDO  
 CORDOVA TOLEDO  
 PRESIDENTE



## ESTADO DE DEUDA MUNICIPAL \*

H. AYUNTAMIENTO CONSTITUCIONAL DE TUXTLA GUTIÉRREZ, CHIAPAS  
 PERIODO QUE INFORMA: DEL 01 DE ENERO AL 30 DE JUNIO 2013  
 FECHA DE ELABORACIÓN: 30 DE JUNIO 2013 EJERCICIO: 2013

OBJETO DEL PRESTAMO: PARA CUBRIR INCLUIDO EL IMPUESTO Y DEMÁS ACCESORIOS, EL PAGO DE LOS COMPROMISOS FINANCIEROS CONTRAÍDOS POR EL MUNICIPIO, DERIVADO DE INVERSIONES PÚBLICAS PRODUCTIVAS CONTENIDAS EN EL PLAN DE INVERSIÓN ANUAL Y GASTOS PROPIOS DEL AYUNTAMIENTO

MONTO ORIGINAL DE LA DEUDA \*\* 188,432,760.47 PERIODICIDAD DE PAGO: MENSUAL  
 TASA PACTADA: TIE POR UN FACTOR DE 1.81  
 PLAZO EN MESES: 120

INSTITUCIÓN	FECHA DE AUTORIZACIÓN DEL CONGRESO Y No. DE PERIÓDICO OFICIAL	(A) SALDO AL INICIO DEL EJERCICIO	(B) SALDO AL INICIO DEL PERIODO DE INFORME	(C) REVALUACIONES	(D) SALDO ACUMULADO POR AMORTIZAR (B+C)	(E) AMORTIZACIONES	(F) INTERESES	(G) COMISIÓN	(G) SALDO AL CIERRE DEL PERIODO DE INFORME (D-E)
TOTAL \$	473,611,183.33	415,617,466.90	415,617,466.90	0.00	415,617,466.90	11,307,690.33	16,755,236.91	228,555.98	404,309,776.57
DEUDA DIRECTA	473,611,183.33	415,617,466.90	415,617,466.90	0.00	415,617,466.90	11,307,690.33	16,755,236.91	228,555.98	404,309,776.57
BANCA COMERCIAL	0.00	0.00	0.00	0.00	0.00	0.00	0.00	0.00	0.00
BANCA DE DESARROLLO	473,611,183.33	415,617,466.90	415,617,466.90	0.00	415,617,466.90	11,307,690.33	16,755,236.91	228,555.98	404,309,776.57
** BANOBRAS, S.N.C.	188,432,760.47	01/04/09 - P.O. 155	132,683,871.98	132,683,871.98	0.00	132,683,871.98	9,255,095.14	5,013,026.69	123,428,776.84
*** BANOBRAS, S.N.C.	285,178,422.86	14/07/11 - P.O. 313 D.T.O. N° 275	282,933,594.92	282,933,594.92	0.00	282,933,594.92	2,052,595.19	11,742,210.22	280,880,999.73
DEUDA INDIRECTA	0.00	0.00	0.00	0.00	0.00	0.00	0.00	0.00	0.00
BANCA COMERCIAL	0.00	0.00	0.00	0.00	0.00	0.00	0.00	0.00	0.00
BANCA DE DESARROLLO	0.00	0.00	0.00	0.00	0.00	0.00	0.00	0.00	0.00

\* Nota: En caso de existir adeudo contratado en Udis, realizar un llenado de este formato en pesos y otro en Udis.

\*\* Se realiza reestructuración de deuda 2004 y 2005 (262,770 MDP), s/ Decreto N° 175 y 252, cubrirse en 120 meses

\*\*\*Cubrirse a 240 meses y a tasa de interés del 9.13%

PRESIDENTE MUNICIPAL

C. SAMUEL TOLEDO CORDOVA  
TOLEDO

SINDICO MUNICIPAL

ARQ. EDUARDO RAMÓN SUÁREZ  
GARCÍA

TESORERO MUNICIPAL

C.P. SALVADOR BETANZOS SOLIS

CONTRALOR MUNICIPAL

C.P. ROGELIO JOSÉ GUERRA LUIS